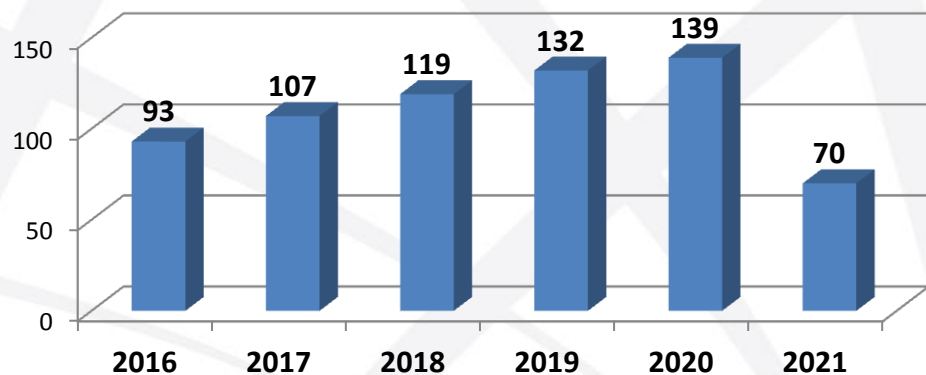


Panorama Epidemiológico SE 14-26 de 2021 de Enfermedad Febril Exantemática del Estado de Morelos

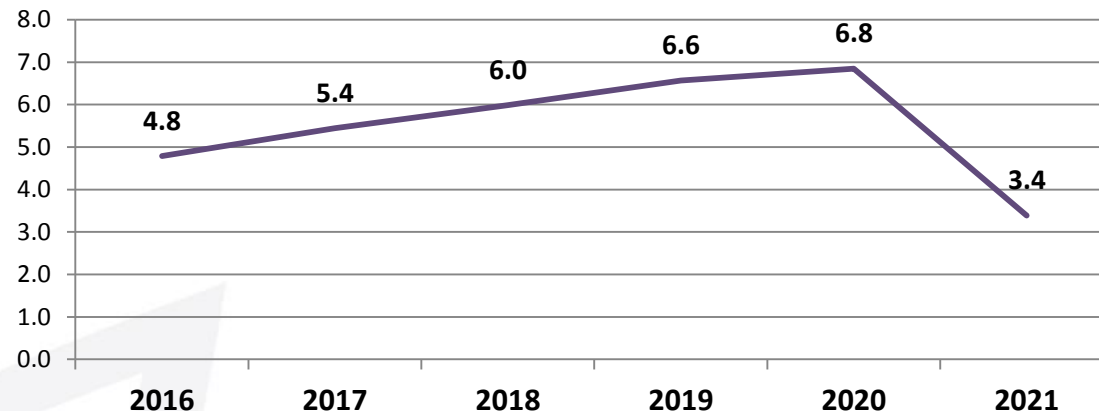
Servicios de Salud de Morelos
Coordinación Estatal de Vigilancia Epidemiológica.

Panorama Epidemiológico Enfermedad Febril Exantemática Morelos, SE 14-26 2021.

**Distribución de Casos Notificados de EFE
2016-2021 Morelos**



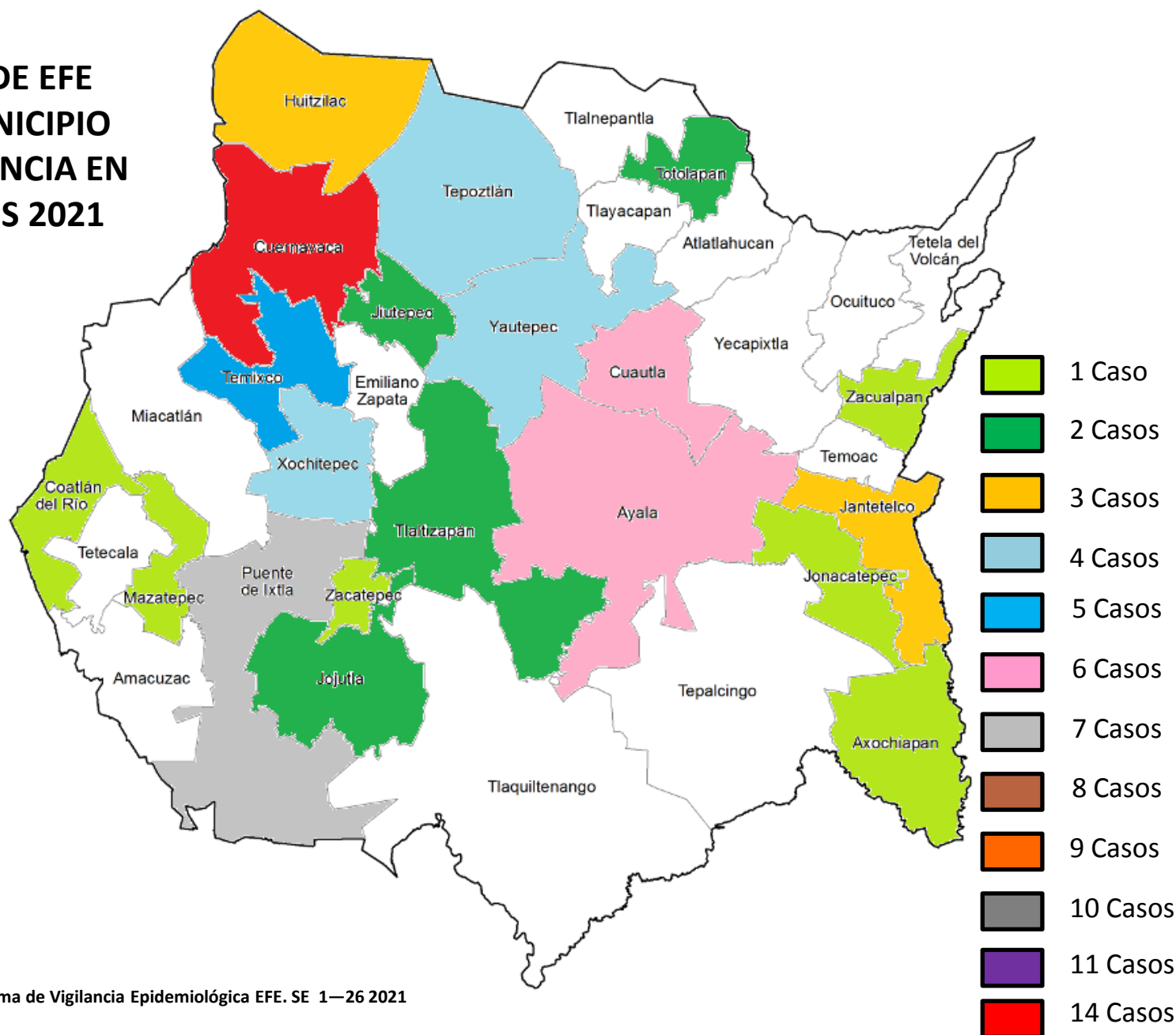
**Tasa de Notificación de EFE 2016-2021
Morelos**



**En el Segundo Trimestre se notificaron 51
casos de los 70 acumulados.**

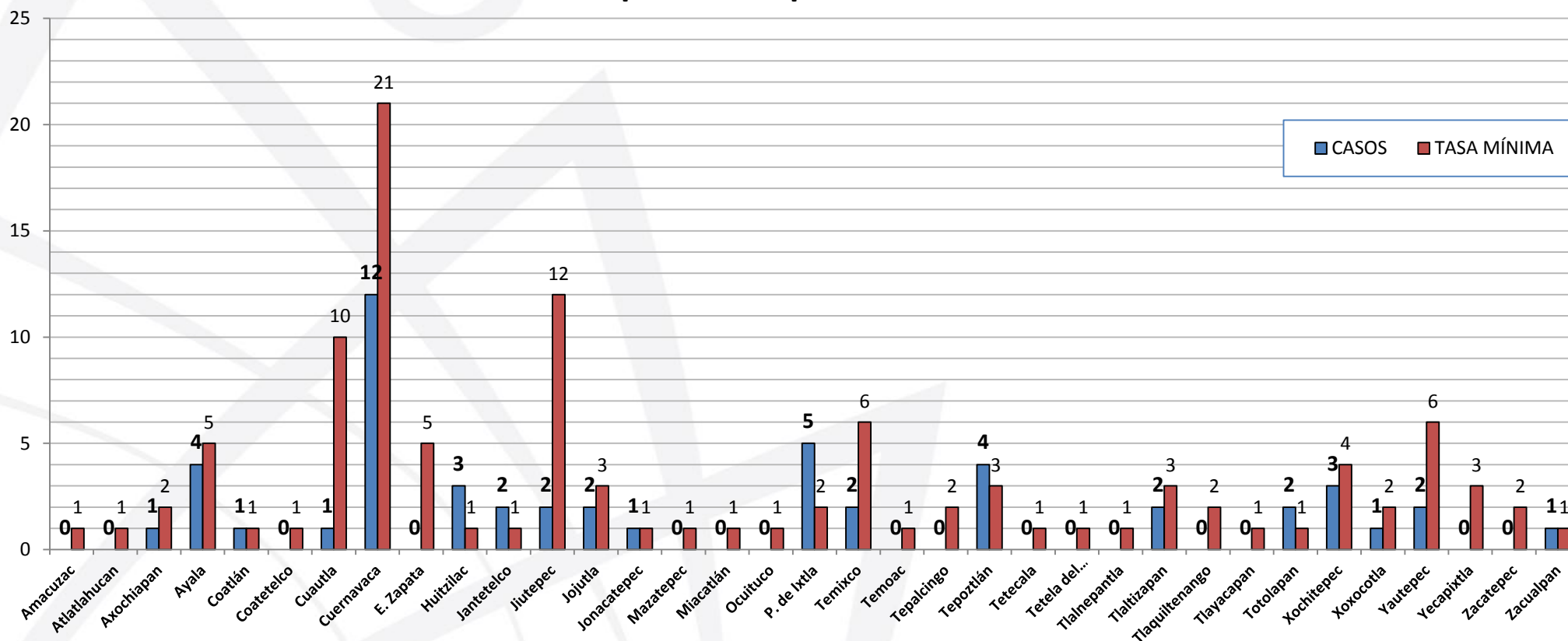
CASOS DE EFE POR MUNICIPIO DE RESIDENCIA EN MORELOS 2021

**Panorama
Epidemiológico
Enfermedad
Febril
Exantemática
Morelos, SE 14-
26 2021.**



Panorama Epidemiológico Enfermedad Febril Exantemática Morelos, SE 14-26 2021.

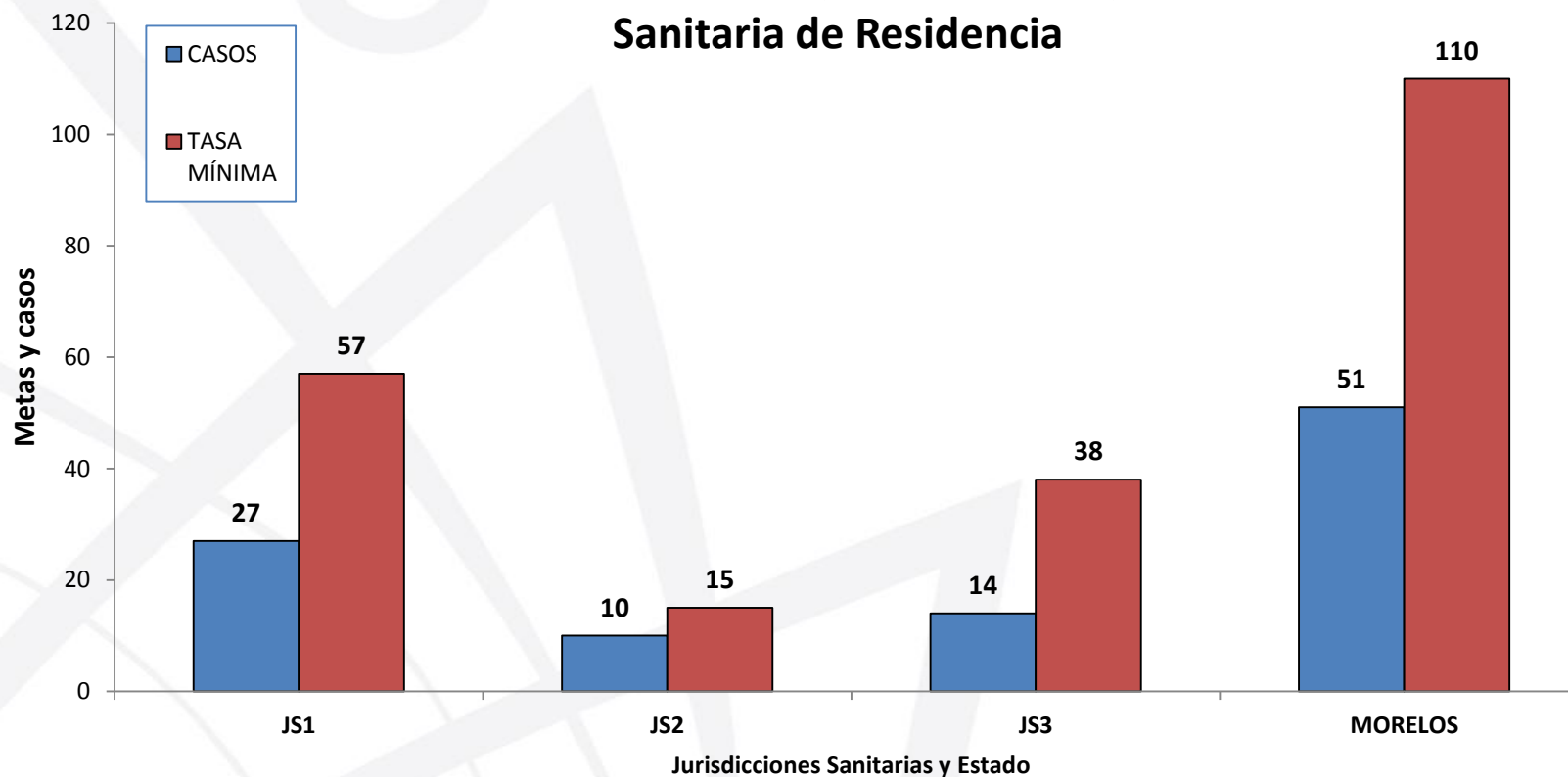
Casos de EFE por Municipio de Residencia



En el Segundo Trimestre se notificaron 51 casos de los 70 acumulados.

Panorama Epidemiológico Enfermedad Febril Exantemática Morelos, SE 14-26 2021.

Tasa mínima de notificación y Casos de EFE por Jurisdicción Sanitaria de Residencia

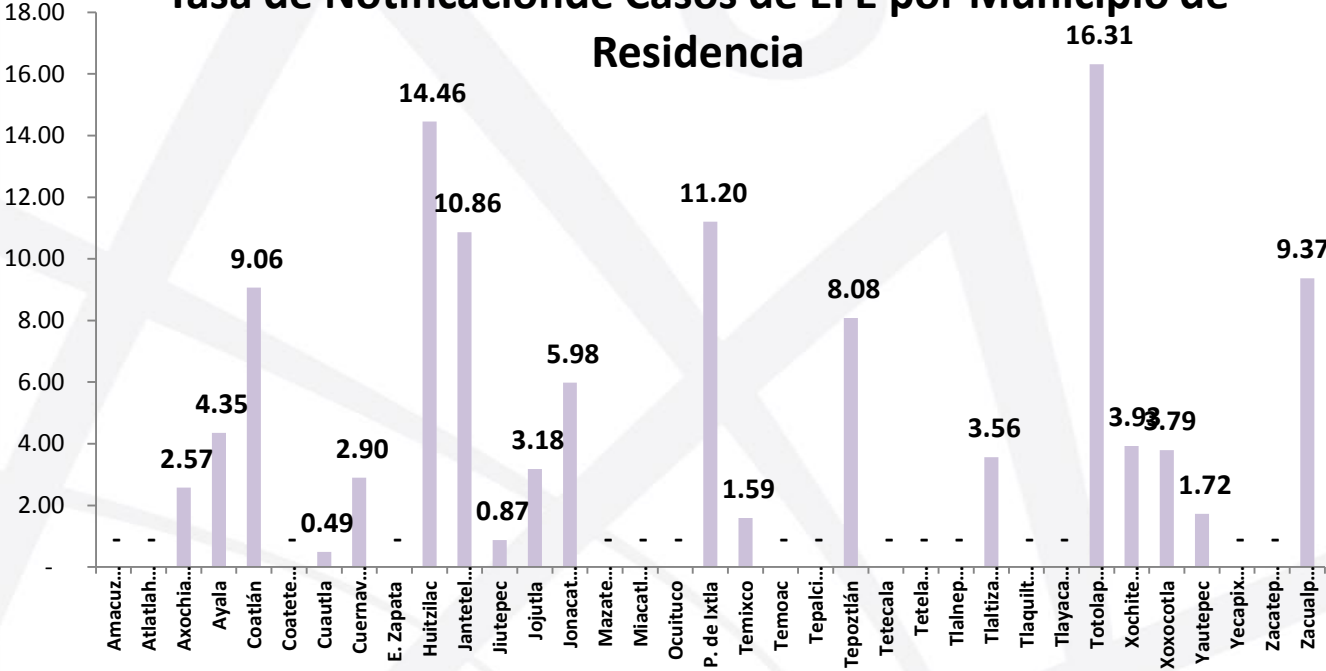




MORELOS
2018 - 2024

Panorama Epidemiológico
Enfermedad Febril Exantemática
Morelos, SE 14-26 2021.

Tasa de Notificación de Casos de EFE por Municipio de Residencia

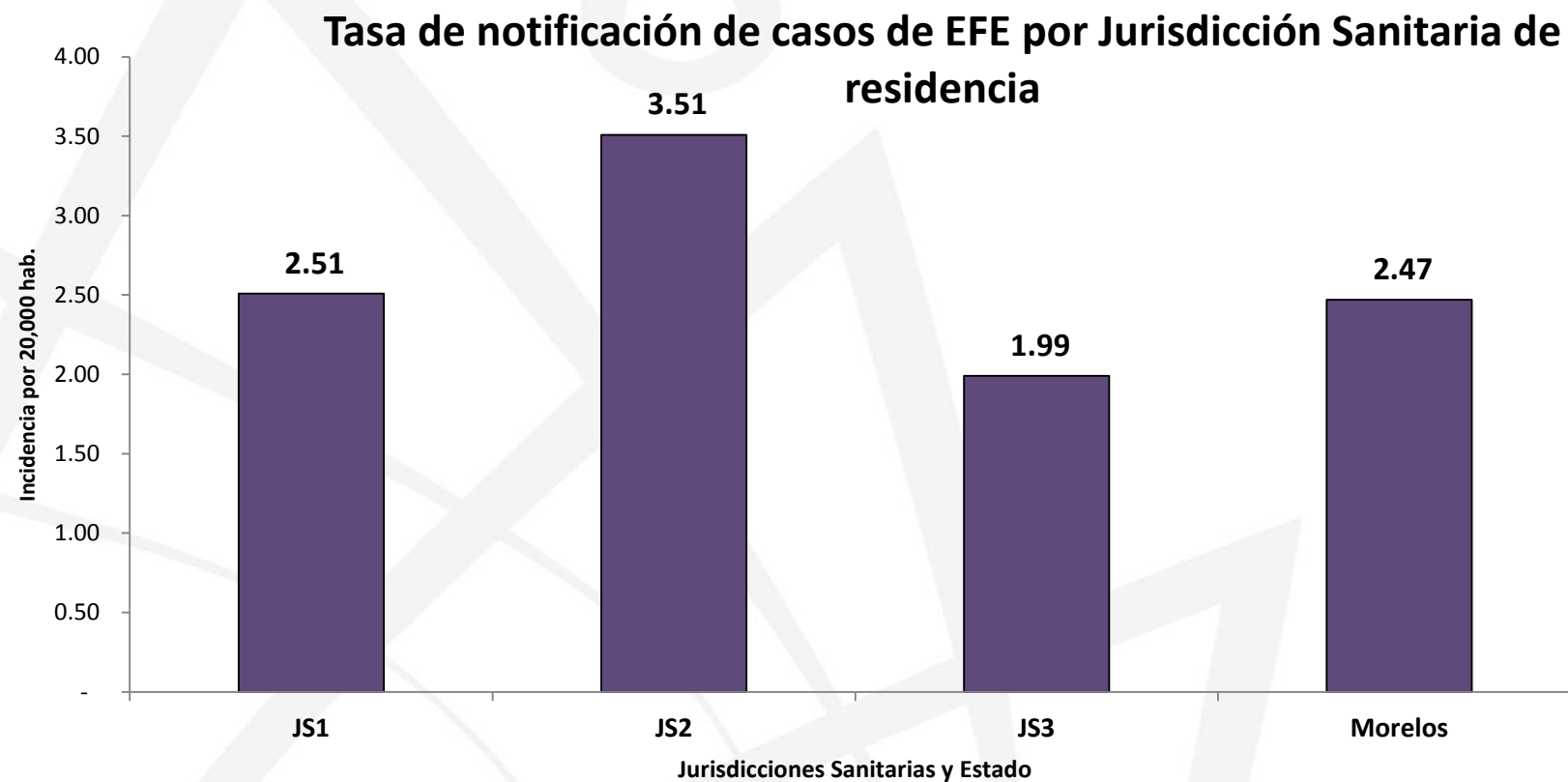


Tasa Mínima: 1 caso por cada 20 mil habitantes. Tasa Mínima de notificación 2

Municipio	Población	casos notificados	incidencia x 100 mil hab
Amacuzac	19,697	0	-
Atlatlahucan	24,305	0	-
Axochiapan	38,861	1	2.57
Ayala	91,993	4	4.35
Coatlán	11,033	1	9.06
Coatetelco	11,503	0	-
Cuautla	202,775	1	0.49
Cuernavaca	414,215	12	2.90
E. Zapata	101,901	0	-
Huitzililac	20,751	3	14.46
Jantetelco	18,410	2	10.86
Jiutepec	228,914	2	0.87
Jojutla	62,977	2	3.18
Jonacatepec	16,710	1	5.98
Mazatepec	10,772	0	-
Miaquatlan	17,384	0	-
Ocuilco	19,239	0	-
P. de Ixtla	44,634	5	11.20
Temixco	125,448	2	1.59
Temoac	18,078	0	-
Tepalcingo	29,069	0	-
Tepoztlán	49,499	4	8.08
Tetecala	8,776	0	-
Tetela del volcan	22,120	0	-
Tlalnepantla	7,663	0	-
Tlaltizapan	56,177	2	3.56
Tlaquiltenango	35,776	0	-
Tlayacapan	19,499	0	-
Totolapan	12,261	2	16.31
Xochitepec	76,299	3	3.93
Xoxocotla	26354	1	3.79
Yauteppec	115,999	2	1.72
Yecapixtla	55,872	0	-
Zacatepec	39,377	0	-
Zacualpan	10,673	1	9.37
Morelos	2,065,014	51	2.47

Fuente: SINAVE/DGE/SS. Sistema de Vigilancia Epidemiológica EFE. SE 14-26 2021

Panorama Epidemiológico Enfermedad Febril Exantemática Morelos, SE 14-26 2021.

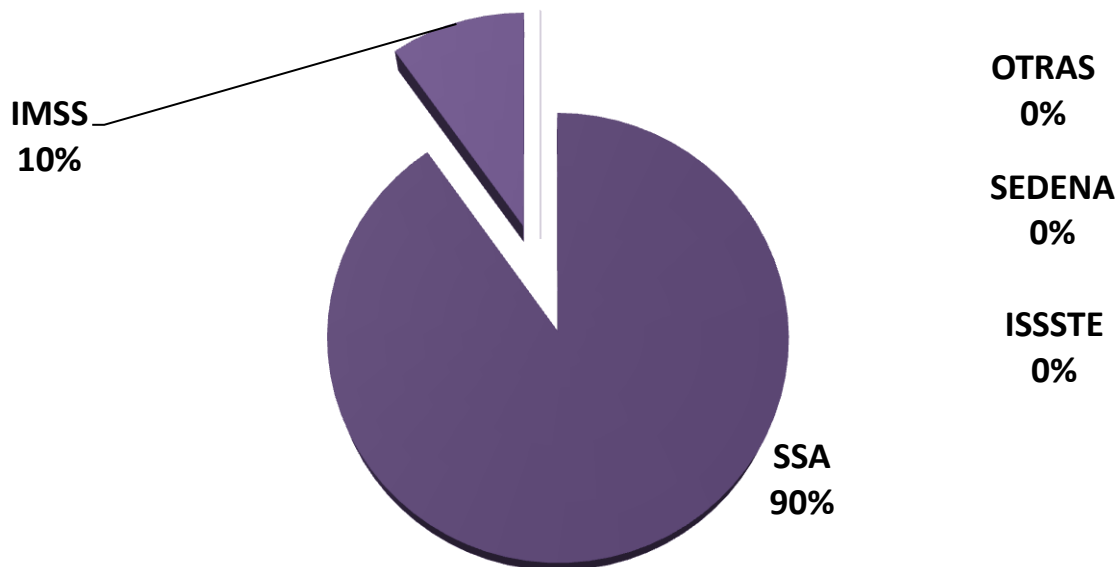


Municipio	Población	casos notificados	incidencia x 20 mil hab
JS1	1,076,495	27	2.51
JS2	284,992	10	3.51
JS3	703,527	14	1.99
Morelos	2,065,014	51	2.47

Fuente: SINAVE/DGE/SS. Sistema de Vigilancia Epidemiológica EFE. SE 14-26 2021

Panorama Epidemiológico Enfermedad Febril Exantemática Morelos, SE 14-26 2021.

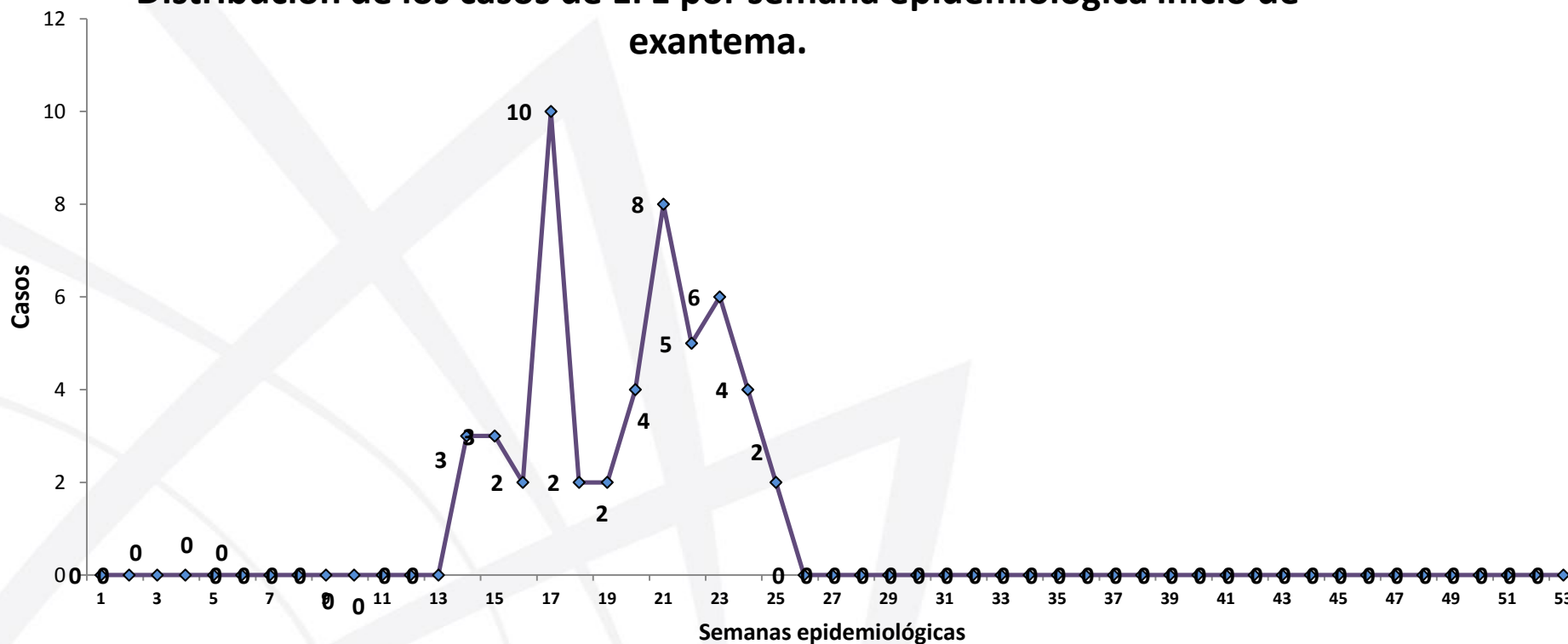
**Distribución de los casos de EFE por Institución
Notificante**



INSTITUCIÓN	CASOS	% DIST.
SSA	46	90.2
IMSS	5	9.8
ISSSTE	0	0.0
SEDENA	0	0
OTRAS	0	0
TOTAL	51	100

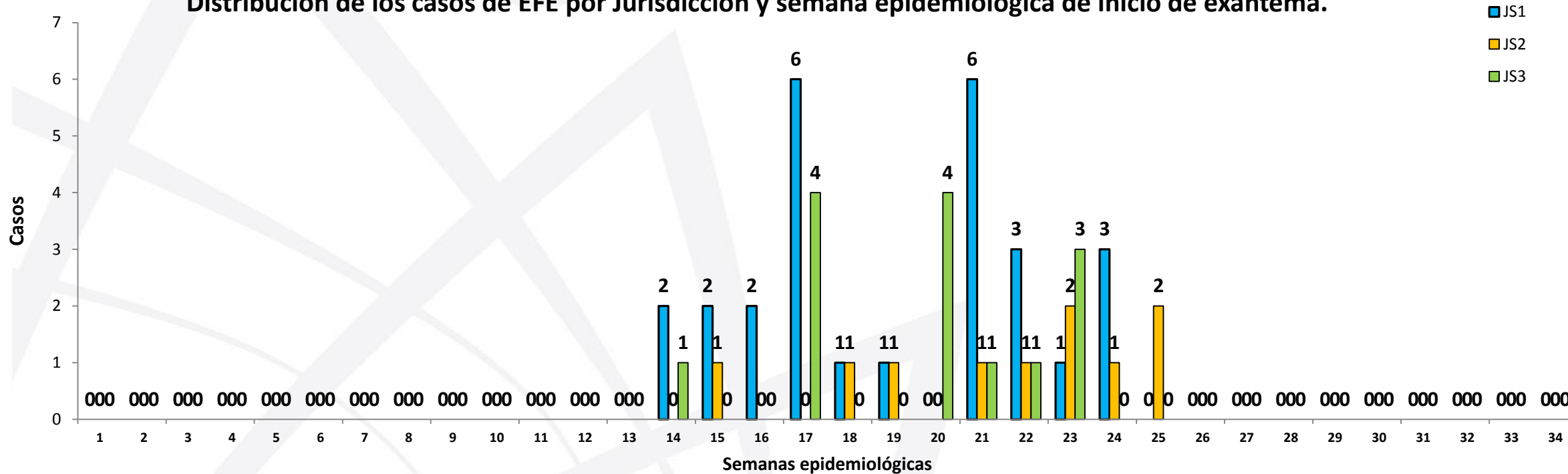
Panorama Epidemiológico Enfermedad Febril Exantemática Morelos, SE 14-26 2021.

Distribución de los casos de EFE por semana epidemiológica inicio de exantema.



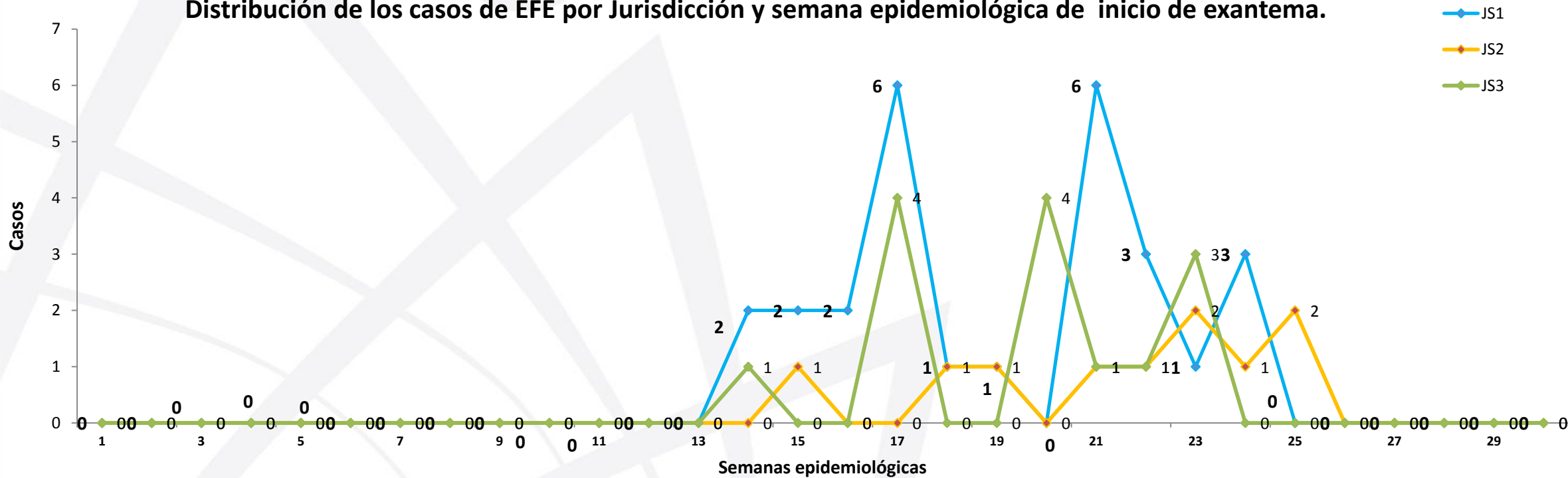
Panorama Epidemiológico Enfermedad Febril Exantemática Morelos, SE 14-26 2021.

Distribución de los casos de EFE por Jurisdicción y semana epidemiológica de inicio de exantema.



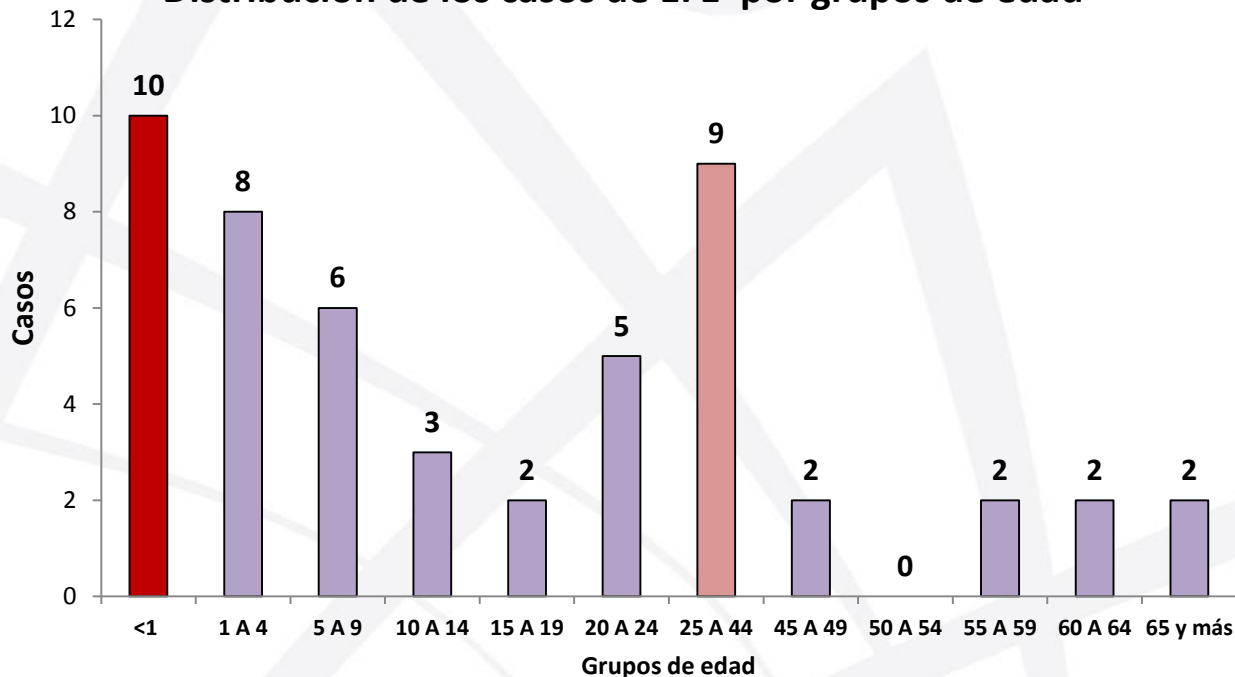
Panorama Epidemiológico Enfermedad Febril Exantemática Morelos, SE 14-26 2021.

Distribución de los casos de EFE por Jurisdicción y semana epidemiológica de inicio de exantema.

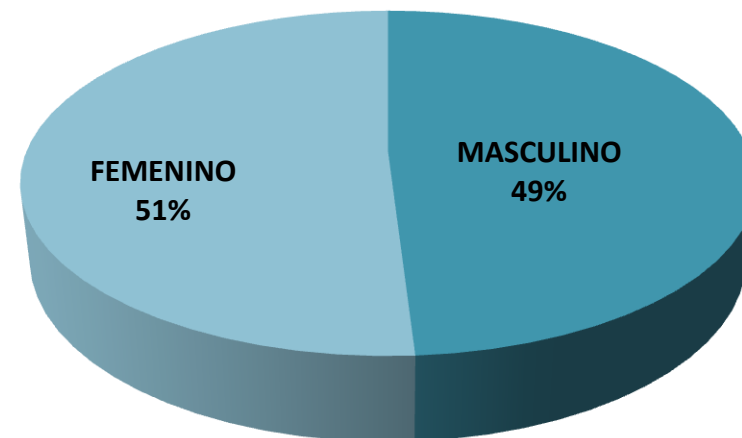


Panorama Epidemiológico Enfermedad Febril Exantemática Morelos, SE 14-26 2021.

Distribución de los casos de EFE por grupos de edad



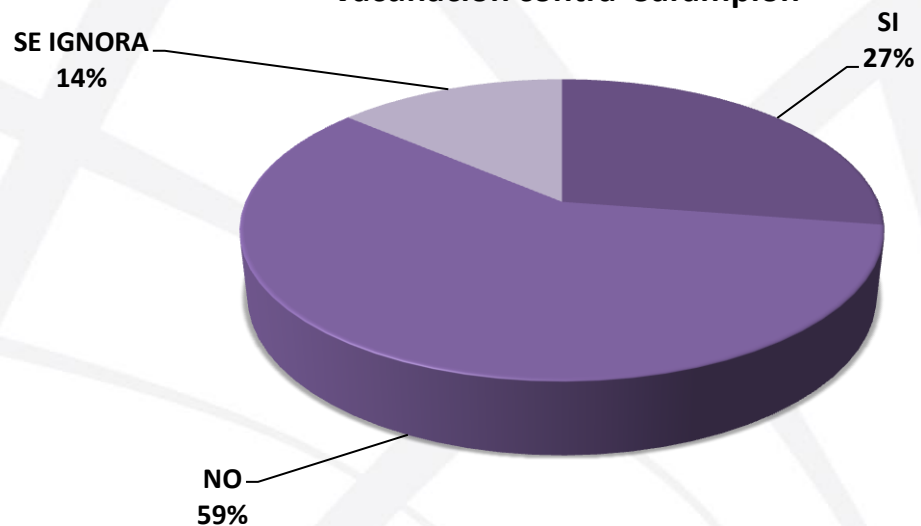
Distribución de los casos de EFE por sexo



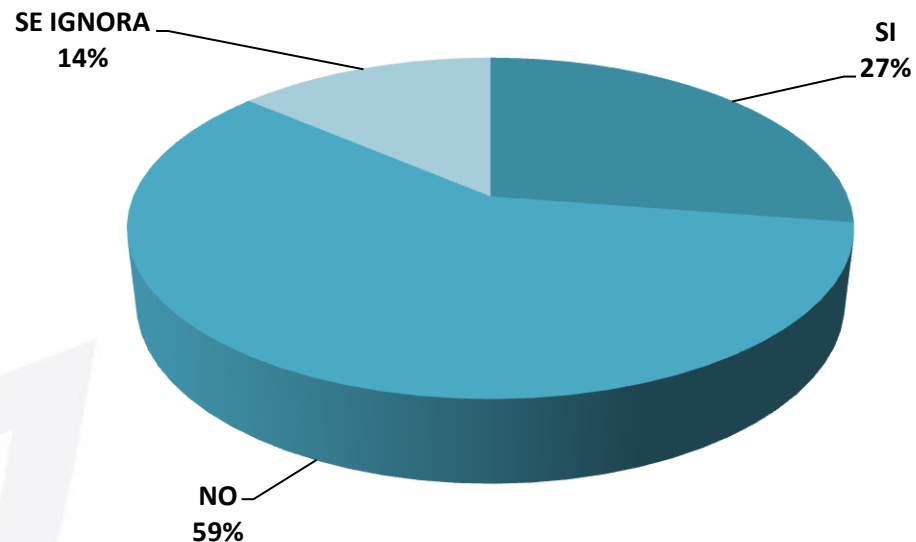
Panorama Epidemiológico Enfermedad Febril Exantemática Morelos, SE 14-26 2021.

Antecedentes Epidemiológicos de los Casos

**Distribución de casos de EFE con antecedente de
Vacunación contra Sarampión**



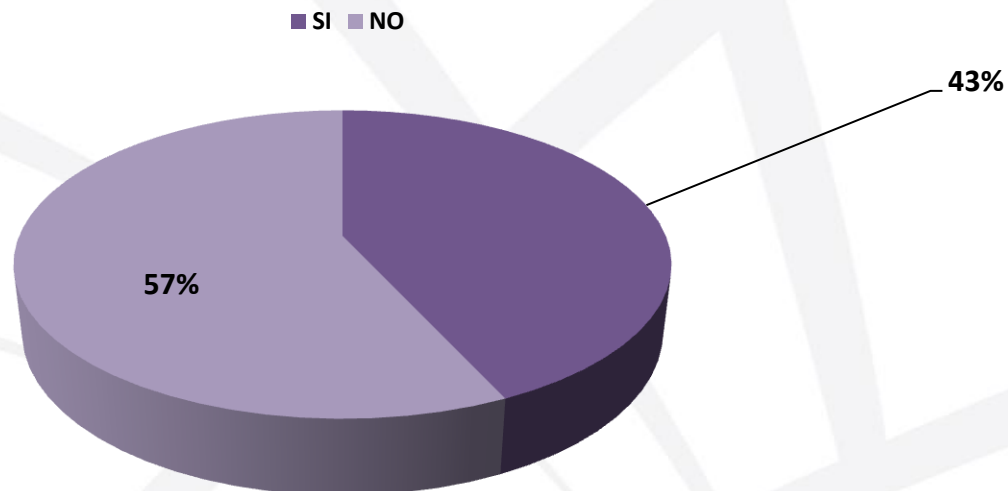
**Distribución de los casos de EFE con antecedente
de Vacunación contra Rubéola**



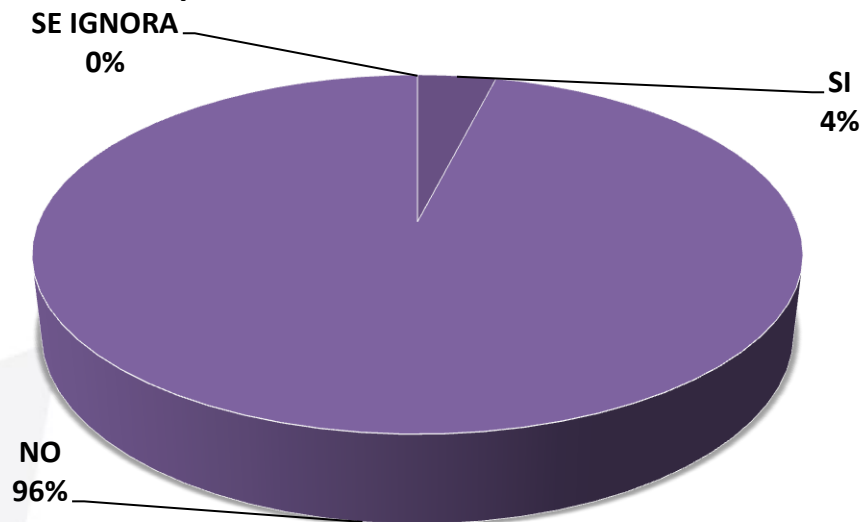
Panorama Epidemiológico Enfermedad Febril Exantemática Morelos, SE 14-26 2021.

Antecedentes Epidemiológicos de los Casos

Distribución de casos de EFE con Antecedentes de viaje o visitas recibidas 21 días previos

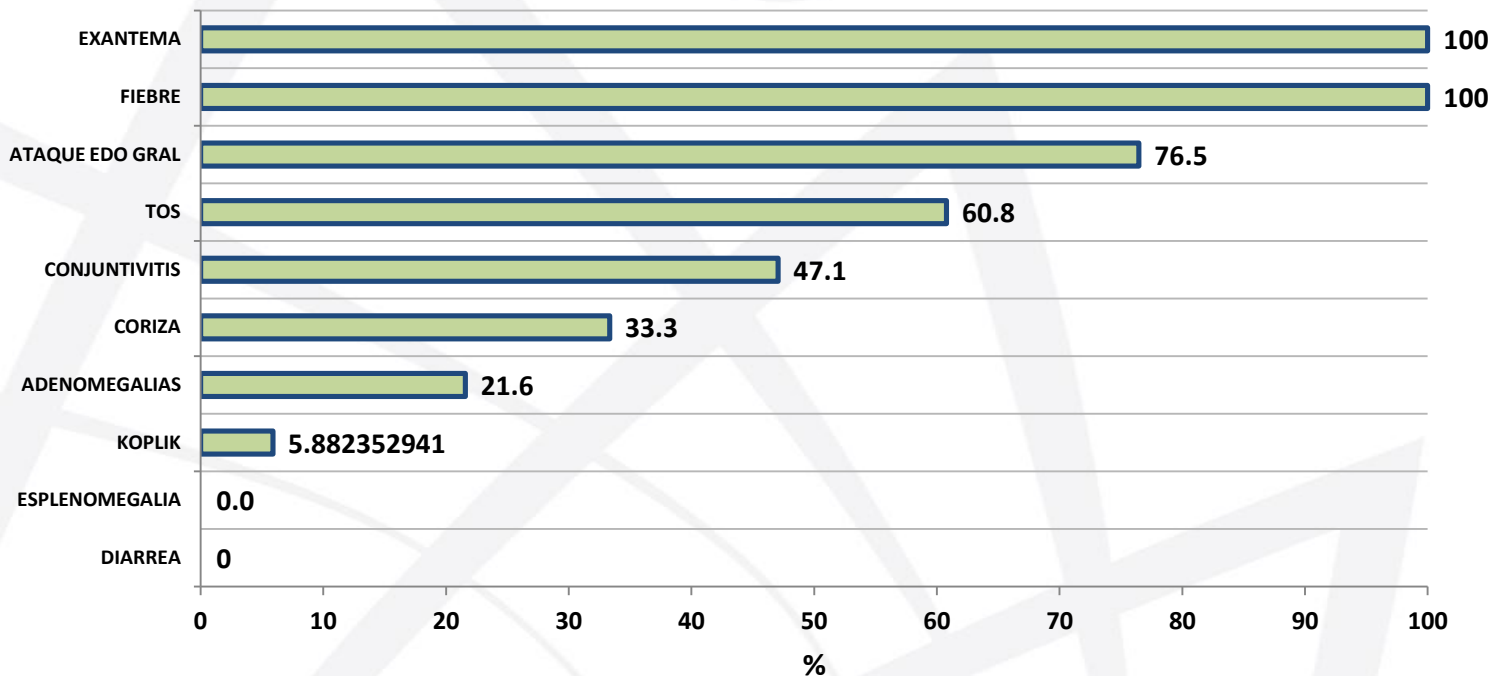


Distribución de casos de EFE que estuvieron en contacto con personas con los mismos síntomas

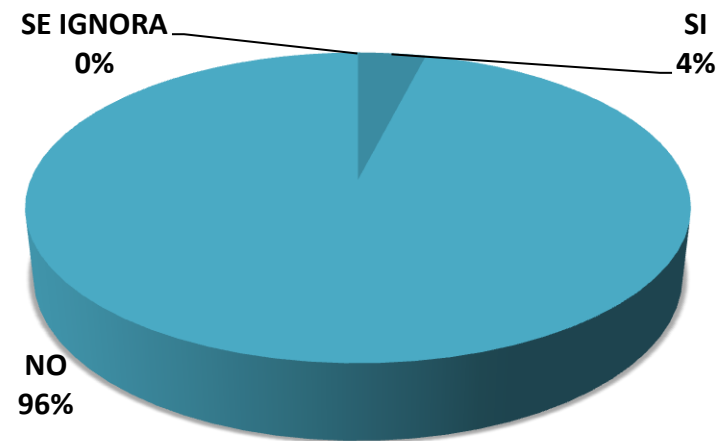


Panorama Epidemiológico Enfermedad Febril Exantemática Morelos, SE 14-26 2021.

Distribución de la presentación de síntomas de los casos de EFE

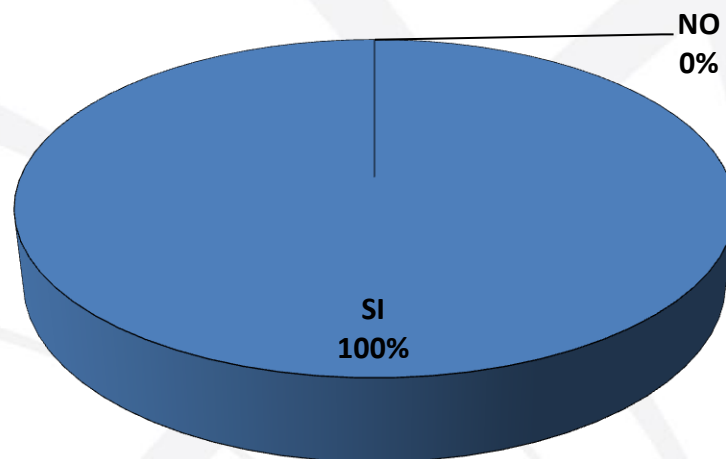


Distribución de los casos de EFE por hospitalización

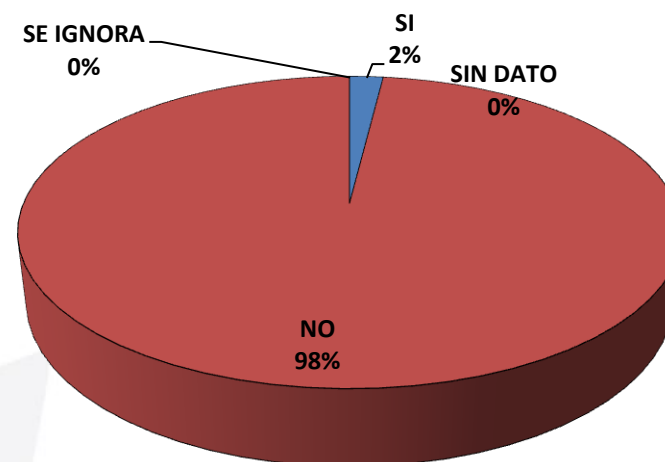


Panorama Epidemiológico Enfermedad Febril Exantemática Morelos, SE 14-26 2021.

Casos de EFE con muestra serológica y de biología molecular.

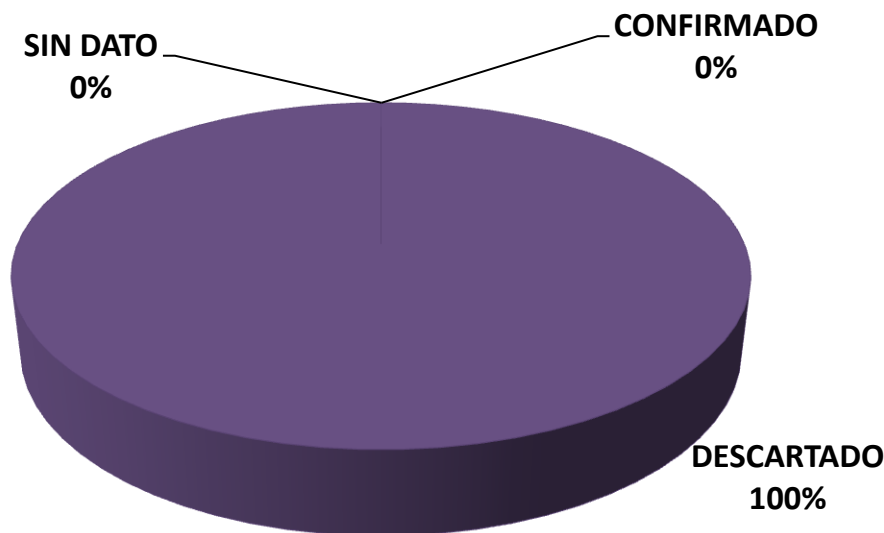


Casos en quienes se realizaron acciones de prevención y control



Panorama Epidemiológico Enfermedad Febril Exantemática Morelos, SE 14-26 2021.

Distribución de la clasificación diagnóstica final de lo casos de EFE



Diagnóstico	Casos Probables	Casos Confirmados	Casos Descartados
Sarampión	51	0	51
Rubéola	51	0	51
Casos Pendientes de Estudio	0		